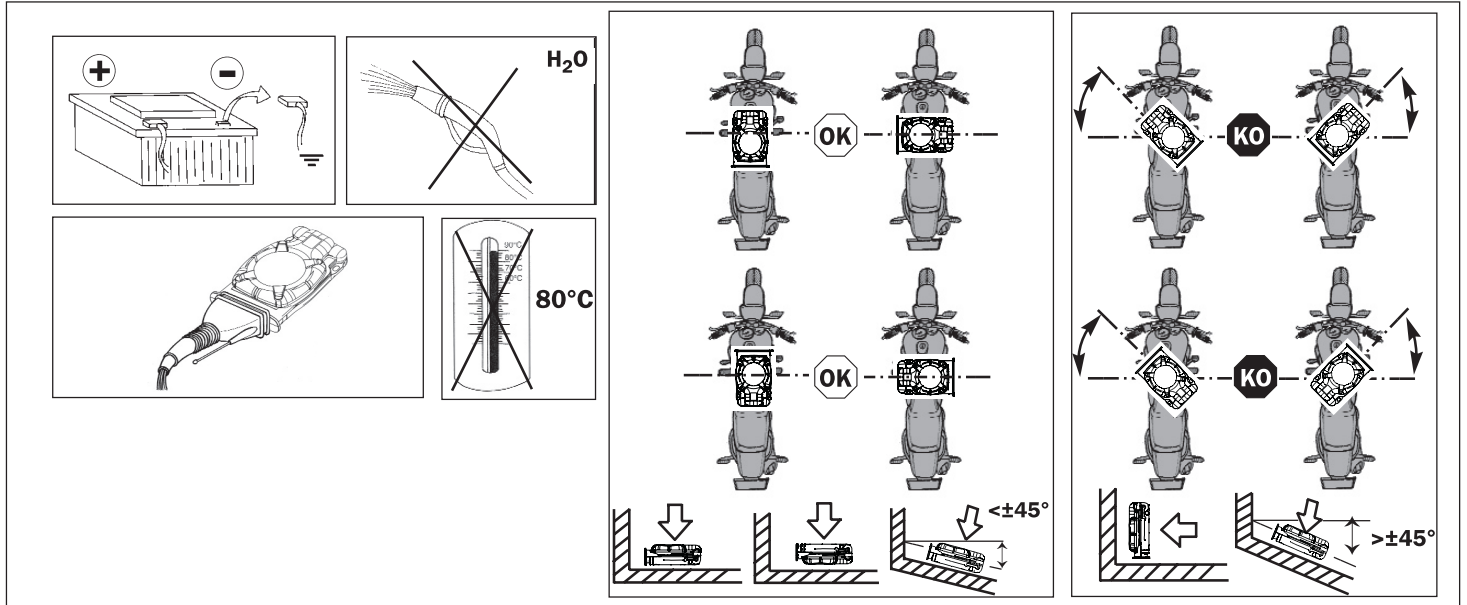


MONTÁŽNY NÁVOD

MotoAlarm

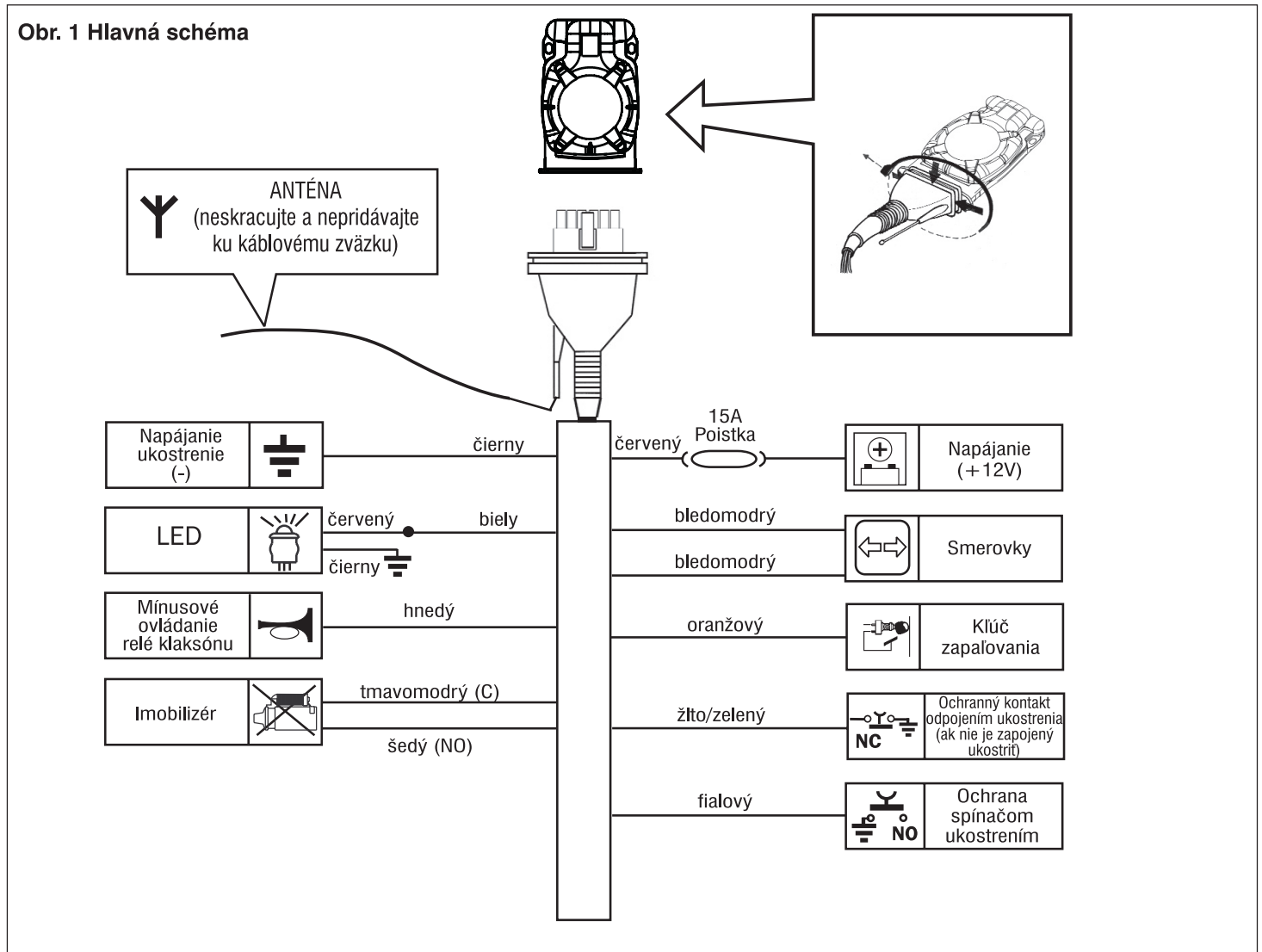
DEF • COM 3

MONTÁŽ

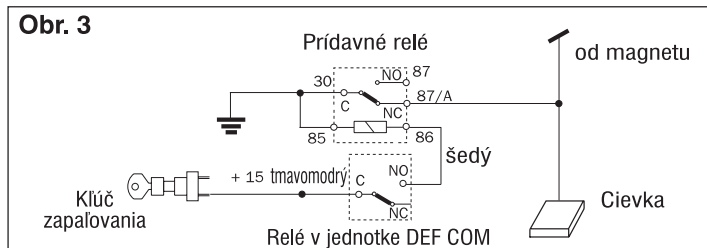
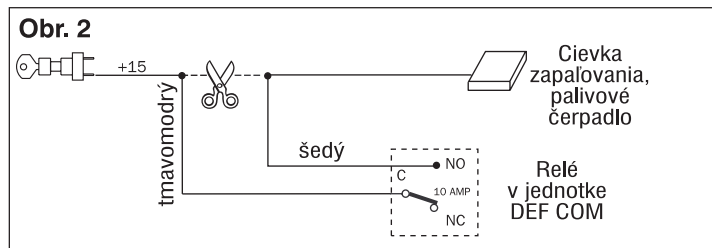


ZAPOJENIE

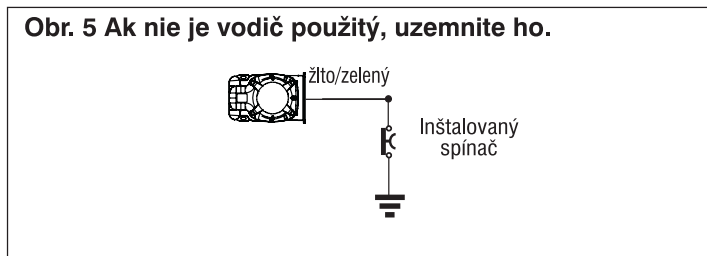
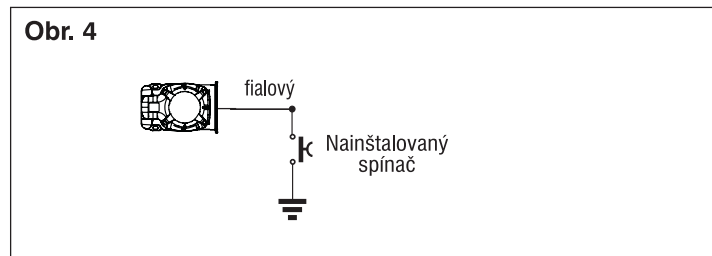
Obr. 1 Hlavná schéma



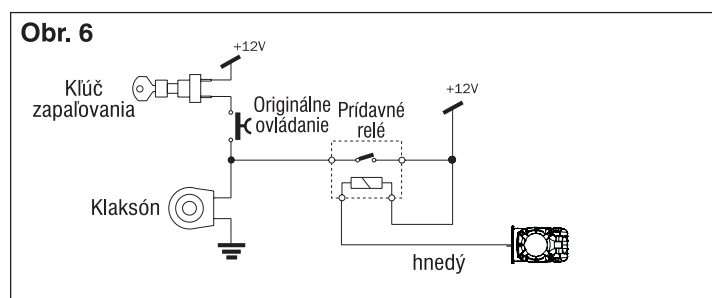
Imobilizér (relé blokovania zopne ak je alarm vypnutý a zapne sa zapalovanie)



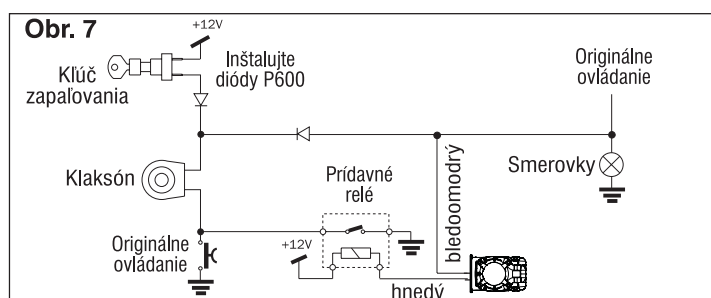
OCHRANNÝ SPÍNAČ



PLUSOVÉ OVLÁDANIE KLAKSÓNU ZA KLÚČOM ZAPALOVANIA



MÍNUSOVÉ OVLÁDANIE KLAKSÓNU ZA KLÚČOM ZAPALOVANIA



ZÁVEREČNÝ TEST

Po ukončení inštalácie zasuňte konektor do jednotky alarmu a postupujte nasledovne:

1. Pripojte batériu motocyklu.
2. Otočte (zapnite) kľúč zapalovania do polohy ON a znova ho otočte (vypnite) do polohy OFF.
3. Za 50 sekúnd sa automaticky aktivuje imobilizér, smerovky raz bliknú, siréna raz pípne a LED sa rozblíka pomalým tempom.
4. Deaktivujte alarm diaľkovým ovládačom, smerovky raz bliknú, siréna raz pípne a LED zhasne.
5. Do 50 sekúnd naštartujte a overte si, že funguje správne zapojenie blokování.
6. Vypnite motor a kľúč zapalovania otočte do polohy OFF. Aktivujte alarm do 50 sekúnd, smerovky bliknú 2x, siréna pípne 2x a LED sa rozblíka.
7. Behom 26 sekúnd doby imunity vykonajte nasledujúci test, pri ktorom sa ozve pípanie.
 - a) zapnite kľúč zapalovania do polohy ON.
 - b) Narušte priestor chránený spínačom, napr. sedlo, bočný kryt atď. ...
 - c) Pohnite motocyklom pre kontrolu náklonového snímača.
8. Po ukončení doby imunity sa LED rozblíka pomaly a narušením akéhokoľvek spínača prebehne 26 sekundový poplachový cyklus, zapnutím kľúča zapalovania do polohy ON, zdvihnutím motocyklu zo stojanu, alebo odpojením batérie (iba pri zálohovanej siréne): siréna sa rozhúka svojim charakteristickým zvukom, smerovky sa rozblíkajú a klaksón začne trúbiť prerušovane. Overte funkciu imobilizéru počas poplachu.
9. Po deaktivácii alarmu LED zostane svietiť a siréna vydá BEEP. To upozorní, že počas sledovania došlo k poplachu a na jeho príčinu (vid. užívateľský manuál)

SETECH®

Autorizovaný dovozca a servis

Borekova 6, 821 06 Bratislava 214

Tel.: 02/455 23 400, 45 25 7117, 0903 255 717, Fax: 02/455 23 402

E-mail: setech@setech.sk, www.setech.sk